

Anleitung für Internet-Portal www.lions.de

Teilfunktion: Die Registrierung

Das Internet-Portal mit dem die Lions heute arbeiten, bietet vielfältige Möglichkeiten für die Archivierung von Bildern und Dokumenten durch die Clubs.

Aus diesem Grund ist die Struktur des Portals ganz streng in öffentliche und in interne Bereiche getrennt. Damit verbunden sind Datenschutzmaßnahmen, die für Manchen Nutzer umständlich erscheinen mögen. Aber es ist notwendig, dass diese Datenschutzregeln streng eingehalten werden. Ansonsten würde das Vertrauen verloren gehen, dort bestimmte Daten zu archivieren.

Damit Sie sich als Lions-Mitglied anmelden können, müssen Sie sich in einem ersten Schritt registrieren. Dabei geben Sie Ihr eigenes und ganz individuelles Passwort ein, mit dem Sie sich künftig anmelden können und damit im Rahmen Ihrer Zugehörigkeit geeignete Zugriffsberechtigungen haben.




Bevor Sie die Registrierung starten, klären Sie bitte mit dem Clubsekretär

- Ihre internationale Mitgliedernummer
- Die Clubnummer Ihres Clubs
- Prüfen Sie ob Ihre aktuelle Mailadresse richtig in der Mitgliederdatenbank eingetragen ist.

ANMELDEN

Den oben rechts liegenden Button aktivieren

Registrieren wählen



The screenshot shows a web form titled "ANMELDEN" (Login) with a close button (X) in the top right corner. The form contains two input fields: "Benutzername / Erweiterte Mitgliedsnummer" and "Kennwort". Below the input fields is a dark grey button labeled "ANMELDEN". At the bottom of the form, there are four links: "? Passwort vergessen", "? Registrieren", "? Benutzername vergessen", and "? Helpdesk". The Lions International logo is displayed on the right side of the form. A yellow bar is visible at the bottom of the form area.

Lions Portal / Start

Erweiterte Mitgliedsnummer (für Lions) / Benutzername (Erforderlich)

Hinweis für Lions-Mitglieder:
Die Mitgliedsnummer ist um ein vorangestelltes L zu ergänzen.

Clubnummer (Erforderlich)



Text-Überprüfung (Erforderlich)

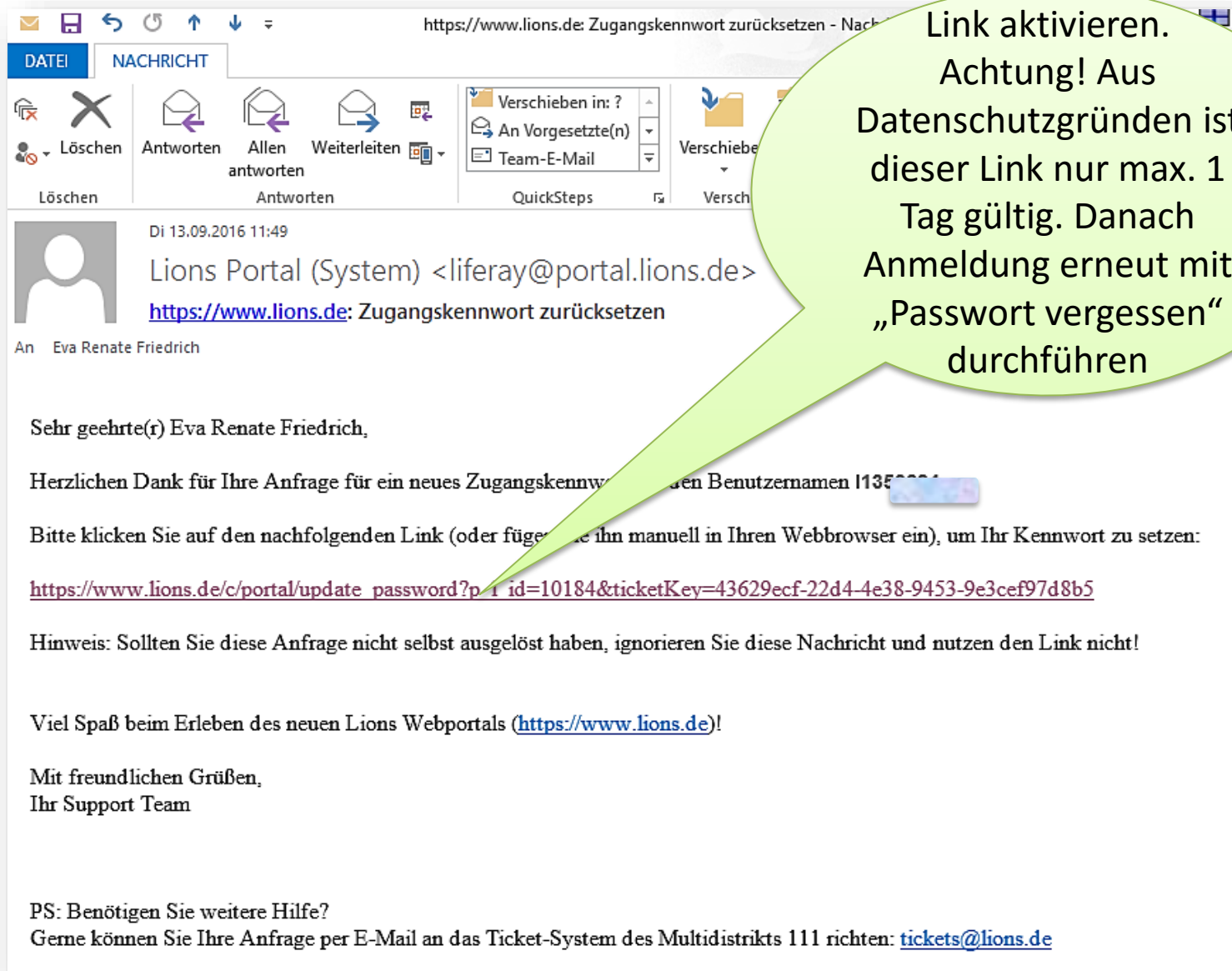
REGISTRIERUNGSIINFOS AN IHRE E-MAIL ADRESSE VERSENDEN

 [Anmelden](#)  [Passwort vergessen](#)  [Benutzername vergessen](#)  [Helpdesk](#)

Ihre
Mitgliedernumm
er mit einem
vorgestellten
kleinen oder
großen L
L12345

Clubnummer
ohne eine
führende Null

Diese Ziffer
eingeben – falls
sie nicht lesbar
ist, neue Ziffer
wählen



https://www.lions.de: Zugangskennwort zurücksetzen - Nach

DATEI NACHRICHT

Löschen Antworten Allen antworten Weiterleiten QuickSteps Verschieben

Di 13.09.2016 11:49

Lions Portal (System) <liferay@portal.lions.de>
<https://www.lions.de: Zugangskennwort zurücksetzen>

An Eva Renate Friedrich

Sehr geehrte(r) Eva Renate Friedrich,

Herzlichen Dank für Ihre Anfrage für ein neues Zugangskennwort mit dem Benutzernamen I1350001

Bitte klicken Sie auf den nachfolgenden Link (oder fügen Sie ihn manuell in Ihren Webbrowser ein), um Ihr Kennwort zu setzen:
https://www.lions.de/c/portal/update_password?pid=10184&ticketKey=43629ecf-22d4-4e38-9453-9e3cef97d8b5


Hinweis: Sollten Sie diese Anfrage nicht selbst ausgelöst haben, ignorieren Sie diese Nachricht und nutzen den Link nicht!

Viel Spaß beim Erleben des neuen Lions Webportals (<https://www.lions.de>)!

Mit freundlichen Grüßen,
Ihr Support Team

PS: Benötigen Sie weitere Hilfe?
Gerne können Sie Ihre Anfrage per E-Mail an das Ticket-System des Multidistrikts 111 richten: tickets@lions.de

Link aktivieren.
Achtung! Aus
Datenschutzgründen ist
dieser Link nur max. 1
Tag gültig. Danach
Anmeldung erneut mit
„Passwort vergessen“
durchführen



Lions Portal / Start

Neues Kennwort

Bitte geben Sie ein neues Kennwort an.

Neues Kennwort

Kennwort

.....

Erneut eingeben

.....

SPEICHERN

Ihr Passwort eintragen und ab sofort sind Sie als Lionsmitglied registriert

Jetzt Viel Spaß beim Surfen im Internet-Portal der Lions MD 111

War Ihnen diese Anleitung bei Ihrer Arbeit hilfreich?

Weitere Anleitungen für die vielen Funktionen innerhalb des Internet-Portals finden Sie auf

www.lions.de/web/111-ait/anleitungen

Eva Friedrich
V/AIT

